



CLIMAT : Mettons les pieds dans l'eau !

Solutions pour une gestion locale de l'eau à la hauteur des enjeux climatiques sur nos bassins

Des financements innovants, adaptés à la gestion de l'eau en bien commun

Modèle financier des EPTB : enjeux et limites

Adrien Serre
Partenaires Finances
Locales

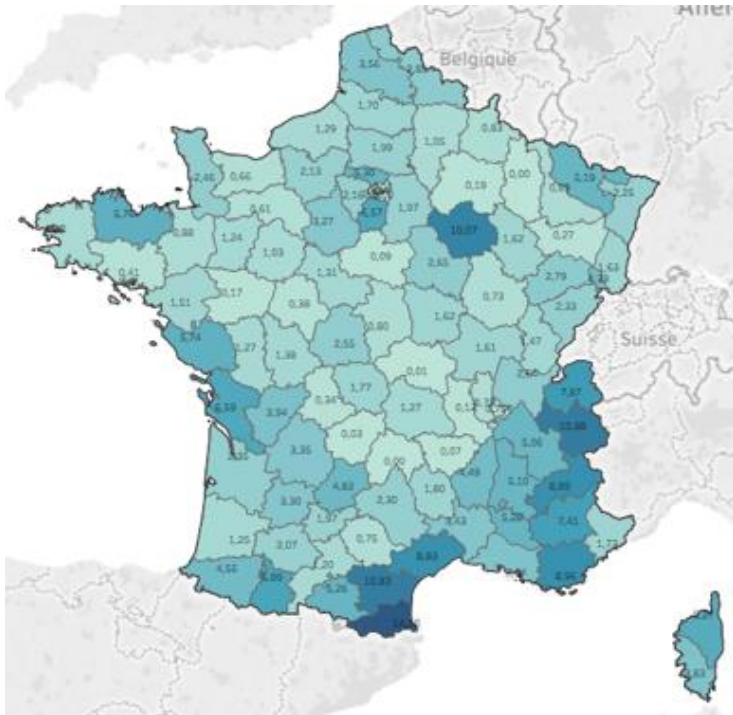
Taxe GEMAPI : Un essor au service du grand cycle de l'eau

	2016	2017	2018	2019	2020
NB EPCI AYANT INSTITUE LA TAXE (hors DOM)	16	38	424	552	598
MONTANT TAXE GEMAPI	6 793 906	24 001 638	146 427 834	179 861 723	194 197 111
POPULATION TOTALE CONCERNEE	916 056	3 881 593	19 505 529	32 731 776	34 224 913
€/HAB : EPCI AYANT INSTITUE LA TAXE	7,42 €	6,18 €	7,51 €	5,50 €	5,67 €
NB HABITANTS MOYEN / EPCI AYANT INSTITUE LA TAXE	54 189	102 147	46 004	59 297	57 232
€/HAB : AU GLOBAL	0,10 €	0,35 €	2,12 €	2,60 €	2,80 €

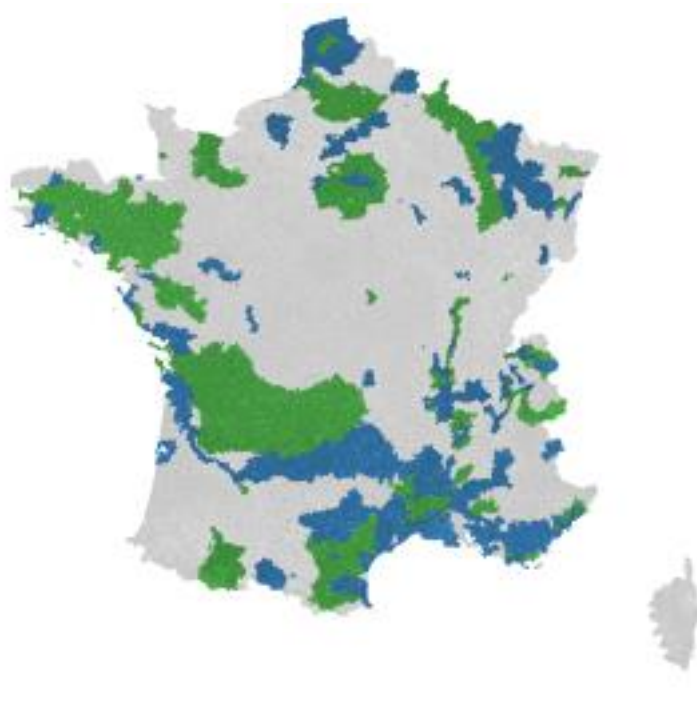
Strate démographique	2016			2017			2018			2019			2020		
	Taxe GEMAPI	Population	€/HAB	Taxe GEMAPI	Population	€/HAB	Taxe GEMAPI	Population	€/HAB	Taxe GEMAPI	Population	€/HAB	Taxe GEMAPI	Population	€/HAB
Moins de 10 000 habitants	122 336	4 976 557	0,02 €	186 424	1 184 656	0,16 €	1 884 430	1 163 555	1,62 €	2 490 526	1 165 161	2,14 €	2 692 837	1 163 090	2,32 €
10 000 à 20 000 habitants	404 379	8 963 482	0,05 €	1 933 478	4 932 884	0,39 €	9 697 450	4 832 119	2,01 €	14 149 135	4 743 692	2,98 €	14 864 182	4 667 596	3,18 €
20 000 à 50 000 habitants	722 953	11 835 268	0,06 €	4 819 591	14 908 988	0,32 €	35 156 076	14 915 987	2,36 €	46 936 561	14 948 727	3,14 €	53 610 466	14 849 606	3,61 €
50 000 à 100 000 habitants	2 546 612	8 962 180	0,28 €	5 394 052	11 165 123	0,48 €	34 298 315	11 144 680	3,08 €	39 278 074	10 993 717	3,57 €	43 469 697	10 944 251	3,97 €
100 000 à 300 000 habitants	2 997 626	13 697 536	0,22 €	10 925 549	16 035 108	0,68 €	39 012 995	15 744 776	2,48 €	43 354 106	15 745 966	2,75 €	45 745 742	15 969 574	2,86 €
Plus de 300 000 habitants	-	19 622 246	- €	742 544	20 440 979	0,04 €	26 378 568	21 175 318	1,25 €	33 653 321	21 576 825	1,56 €	33 814 187	21 656 108	1,56 €
Total	6 793 906	68 057 269	0,10 €	24 001 638	68 667 738	0,35 €	146 427 834	68 976 435	2,12 €	179 861 723	69 174 088	2,60 €	194 197 111	69 250 225	2,80 €

Taxe GEMAPI : Territoires ressources, PAPI et TRI

Fin 2020, 200 PAPI ont été labellisés pour un montant total de 2,34 Md €



Montant Gemapi / hab



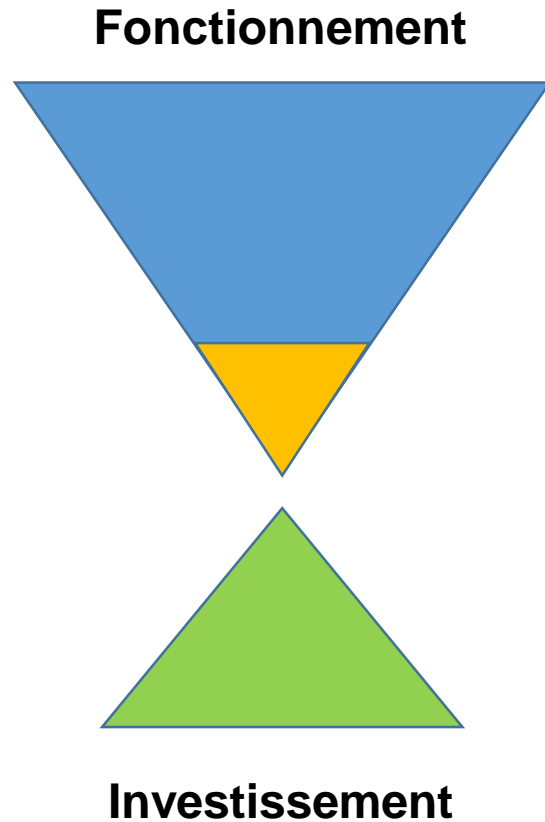
Carte des PAPI



Carte des TRI

EPTB, un modèle financier sous pression

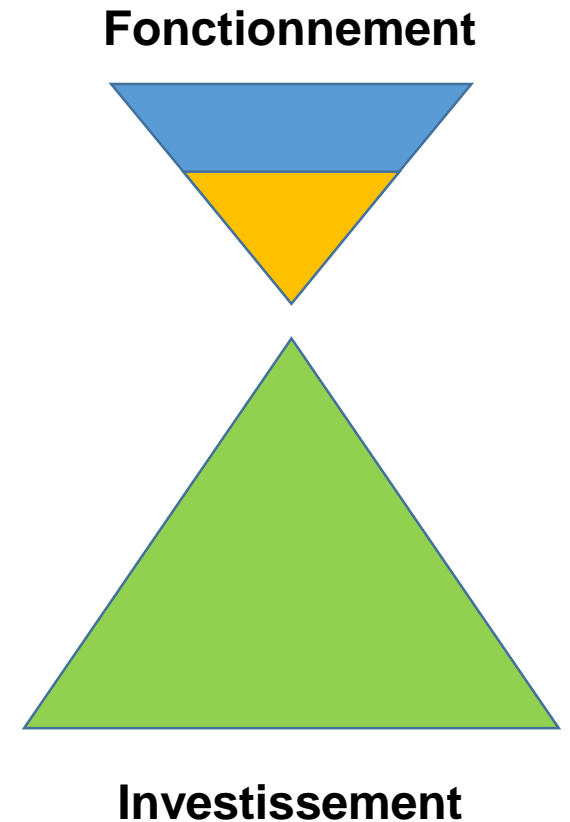
Modèle standard d'une collectivité



Conséquences du modèle EPTB actuel

- Dépendance aux collectivités membres quant au niveau des ressources en fonctionnement
- Très forte dépendance aux financeurs extérieurs quant à leur autofinancement et à l'équilibrage des opérations
- Capacité réduite de recours à la dette
- Moindre résilience financière

Modèle d'un EPTB



CLIMAT : Mettons les pieds dans l'eau !

Solutions pour une gestion locale de l'eau à la hauteur des enjeux climatiques sur nos bassins

Merci de votre attention

Des inondations de 2001 à une gestion intégrée de l'eau

2001 - 2021

Congrès

CLIMAT : Mettons les pieds dans l'eau !

Solutions pour une gestion locale de l'eau à la hauteur des enjeux climatiques sur nos bassins.

Du 20 au 22 octobre à AMIENS

ANEB
ASSOCIATION NATIONALE DES ÉLUS DES BASSINS

ameva
Établissement public du bassin versant de la Somme

<https://bassinversant.org/congres-de-laneb-2021>

ORGANISÉ PAR :



SOUTIENS ET PARTENAIRES DU CONGRÈS :

